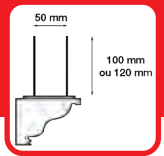




ECOPIC E2-E4-E6200

DAS WIRKSAME VERFAHREN ZUR TAUBENABWEHR



ECOPIC®, die abschreckende Methode für die Entfernung der Vögel, ist ideal für Krähen, Fensterbrettern, Abat-sons, Terrasse, Dächern, Pilaster, Skulpturen, Schilder, usw.

Besondere Merkmale :

- Ökonomisch
- Montagefertig
- Inox Stäbe, Federn qualität minimum 1 800 N/mm²
- Mehrere verfügbare Modelle
- Sohle Polycarbonat lichtdurchlässig gegen UV in die Masse
- Kleber Silikone SELFIXING® in Patrone von 280 ml

Technische Daten:

- 3 Module für 1m'
- Produkt Abmessungen **E2** : Länge 33 cm x Breite 6 cm x Höhe 10/12 cm.
E4 : Länge 33 cm x Breite 14 cm x Höhe 8,5/11.5 cm. **E6** : Länge 33,7 cm x Breite 20 cm x Höhe 8,5/10/12 cm.
- Sohle Polycarbonat bis 100% gegen UV in der Masse (Wärmewiderstand -100°C und 120°C)
- Inox Stäbe AISI 302 oder Steelinox®+Ø 1,3mm. **E6** : Inox Stäbe AISI 302 oder Steelinox®+Ø 1,4mm
- Die Form der Sohle ist für eine vollkommene Verriegelung des Leimens (Alveolen) studiert.
- Das Vorhandensein von Löchern auf der Sohle ermöglicht Schraube oder Nagel.
- Geschützte Breite **E2** : 6cm bis 11cm. **E4** : 14cm bis 19cm. **E6** : 20cm bis 25cm.
- Schützt **E2** : Tauben, Krähen, Elster. **E4** und **E6** : Tauben, Krähen, Elster, Möwen, Raben und Ringeltaube.

Verpackung:

- **E2** und **E4** 50 m' oder 150 Stücke. **E6** : 20 m' oder 60 Stücke.
- Grösse der Verpackung **E2** : Karton von 41 cm x 35 cm x 30 cm für 6,5 kg.
E4 : Karton von 70,5 cm x 51,5 cm x 32 cm für 9,5 kg.
E6 : Karton von 45 cm x 36 cm x 45 cm für 6 kg

Beratung ECOPIC® :

- Auf wichtigen Oberflächen höchstens 5cm zwischen zwei Elementen zurücklassen.
- Man muss das Produkt auf fetten Oberflächen oder feucht niemals anwenden, Mindesttemperatur 5°C
- Niemals auf den behandelten Oberflächen (oder behandelt werden) im Wasserabweisenden. Im allgemeinen, die Vereinbarkeit der Produkte überprüfen, die Sie mit unseren Methoden benutzen.

Kleber : Durch Klebung mit Silikon.

Reinigung : mit SELCLEANING® Für eine bessere Garantie. Die Untergründen mit Selcleaning vorbereiten.

Garantie : Siehe Konditionen in unserem Katalog oder Internetseite.

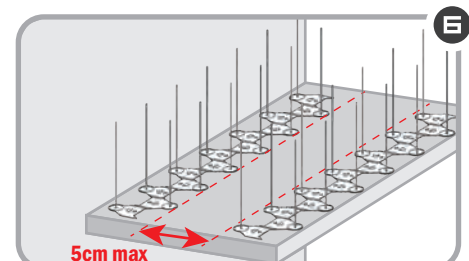
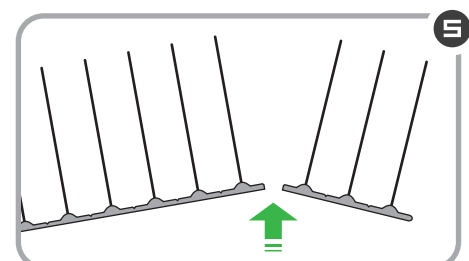
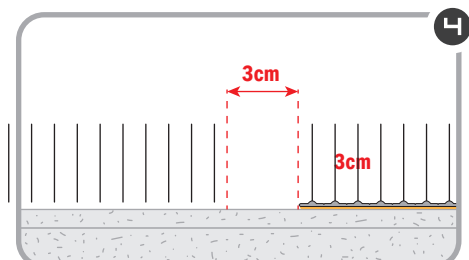
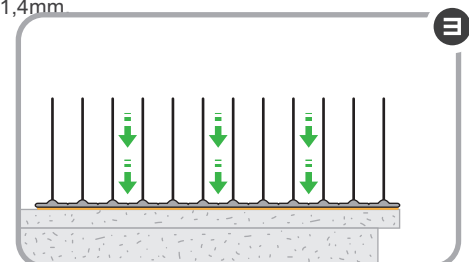
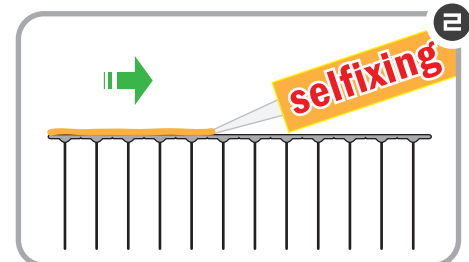
Zustand der Unterstutzung:

- ECOPIC® ist für alle Untergründen geeignet (Bauten, Statuen, Museen, Fabriken, Schulen) durch Klebung, Verschraubung oder Nagelung.
- Die Unterstutzung soll sauber, trocken, gesund und fest sein.

Anleitung:

- Die Spitze der Kleber-Patrone mit einem Messer oder einer Schere schräg anschneiden
- SELFIXING® unter der Sohle kleben.
- ECOPIC® mit starkem Fingerdruck ankleben. Der Kleber soll leicht durch die Waben der Trägerleiste dringen.

Die Länge der ECOPIC® erleichtert seine Anwendung :



- 3 Stücke für 1m, einen Raum 3cm zwischen jedem Modul lassen, um den Abfluss von Wasser zu erleichtern.
- Die gerillte Sohle erlaubt einen reinen Bruch im